

Pompon- Fledermaus







Material:

2 Kartonringe
 Braune Restenwolle
 Brauner Moosgummi
 2 Wackelaugen 8mm oder weisser Filz
 Wollnadel, Schere, Leim

Vorgehen:

1. Pompon herstellen
2. Flügel und Ohren zuschneiden
3. Augen, Ohren und Flügel festkleben

Pompon:

			
Doppelten Wollfaden um 2 Kartonringe wickeln, eng anziehen	Wenn kein Faden mehr durch die Mitte geht, mit der Schere die Kante aufschneiden.	Faden zwischen den Kartonscheiben um die Mitte legen, eng anziehen, gut verknoten!	Kartonscheiben einschneiden und vorsichtig entfernen, Pompon ev. etwas in Form schneiden (abstehende Fäden)

Vorlagen (Seite als A4 Blatt):

